

Présences :

Président : ENNJIMI Saïd,

Président délégué : COMBARET Christian

Mmes BARROT Pierrette, HEBRE Valérie, MM. AUGÉY Claude, BASQ Stéphane, BONNET Jean-François, BOUDET Alexandre, BROUSTE Gérard, DANTAN Jacques, DAUPHIN Jean Louis, FILHASTRE Hervé, GAUTIER Jean-Luc, GOUGNARD Alexandre, GUIGNARD Daniel, LAFRIQUE Philippe, MIREBEAU Pascal, RABAT Luc, RABBY Matthieu, RASSIS Jean Marc, ROSSIGNOL Patrick, WAILLIEZ David.

Excusés : MM. CARRARETTO Daniel, FRADIN Karim, LADRAT Bernard, LAPORTE FRAY, LEONARD Frédéric, MARTIN Alain, MASSE Pierre, MATTENET Patrick, TINGAUD Pascal.

Assistent : Mmes Vanessa JUGE, Marie-Laure NADAL, MM. Eric BIANCOLLI, Gilles BOUARD, EL MOUFAKKIR Saïd, Timothée JOHNSON, Patrick DEMARET (représente Patrick MATTENET), Jacques PLEINEVERT (représente Bernard LADRAT), Eric LESTRADE, Philippe OYHAMBERRY.

EXTRAIT

Homologation

Le Compte rendu de la réunion téléphonique du Comité de direction du 20 avril 2020 est homologué - 21 voix pour / une voix contre, Christian COMBARET Président Délégué.

Les Compétitions de Jeunes (en annexe figurent les classements)

La LFNA prend acte des décisions du COMEX par ses procès-verbaux du 16 avril et du 11 mai 2020 et les transpose à ses compétitions.

a - les compétitions de la LFNA sont arrêtées à la date du 13 mars 2020 dans les conditions précisées par la décision du Comité Exécutif de la FFF sur le sort des compétitions actuellement suspendues du fait de l'épidémie de COVID-19 ;

b - cette décision s'entend donc pour tous les championnats mais également pour toutes les coupes régionales ;

c - la détermination des équipes qui accèdent à la division supérieure et des équipes qui sont reléguées en division inférieure se fait sur la base du classement arrêté au 13 mars 2020, jour de la suspension officielle de toutes les compétitions, quel que soit le nombre de matches joués ; à l'exception des compétitions organisées en plusieurs phases – voir ci-dessous

d – les classements s'établissent sous réserve d'éventuels litiges règlementaires et procédures disciplinaires en cours, auquel cas ces classements provisoires pourront être revus par le Comité de Direction avec, le cas échéant, de possibles conséquences en matière de promotions et rétrogradations ;

e - Deux situations peuvent être distinguées :

COMITE DE DIRECTION EXTRAIT DE LA REUNION DU 25 MAI 2020 EN VISIO CONFERENCE

PAGE 2/4

1^{ère} situation : Les équipes ont toutes joué le même nombre de matches : la position au classement de chaque équipe est déterminée par son nombre de points ;

2^{ème} situation : Les équipes n'ont pas toutes joué le même nombre de matches : dans ce cas, afin de rétablir l'équité sportive, la position au classement de chaque équipe est déterminée par **le quotient issu du rapport entre son nombre de points et son nombre de matches** (quotient arrondi à la deuxième décimale après la virgule), étant précisé que les chiffres à prendre en compte, pour le nombre de points comme pour le nombre de matches, sont ceux intégrés au classement, ce qui veut notamment dire que les éventuels retraits de points et matches perdus par forfait ou par pénalité sont donc pris en compte dans ce calcul ;

f – Il n'est appliqué qu'une seule et unique relégation dans chaque championnat R1 (U n R1 vers U n+1 R2) ou, s'il s'agit d'un championnat à plusieurs poules, dans chaque groupe dudit championnat. Cette unique relégation concerne l'équipe la moins bien classée de la poule, étant toutefois précisé que si dans cette poule, une ou plusieurs ont fait forfait général, seule la ou les équipes forfait général sont reléguées en division inférieure ;

g – Après application des règles communes exposées ci-avant, si des équipes se trouvent à égalité de points ou à égalité de quotient dans une poule ou si des équipes se trouvent à égalité de position entre des poules différentes au sein d'un même championnat, il sera fait application des règles de départage actuellement prévues dans les textes (article 14 des règlements généraux de la LFNA).

➤ Compétitions en plusieurs phases

Rappelle que lors de sa réunion du 16 avril 2020, le Comité Exécutif a décidé que pour les compétitions en plusieurs phases, il n'y aurait ni accessions ni relégations ni champion et que chacune de ces épreuves, en 2020 / 2021, serait donc composée des mêmes équipes qu'en 2019 / 2020, du fait que la dernière phase soit n'avait pas débuté soit n'avait compté que quelques matchs,

Au regard des observations remontées à la F.F.F. par les Ligues et les Districts et compte-tenu de la spécificité de leurs épreuves, le COMEX a finalement décidé de ne pas faire d'exception pour les compétitions en plusieurs phases et donc d'appliquer la règle suivante :

- si la moitié au moins des matchs de la phase dans laquelle l'on se trouvait au 13 mars 2020 a été disputée, le classement à prendre en compte est celui de ladite phase arrêté au 13 mars 2020,
- à défaut, le classement à prendre en compte est celui arrêté à l'issue de la phase précédente,
- le classement devra se faire au quotient (nombre de points / nombre de matches) lorsque toutes les équipes n'ont pas joué le même nombre de matches,

Sur la base du classement devant être pris en compte selon la règle ci-dessus, il est procédé aux montées réglementaires et à une seule descente, comme pour tous les autres championnats des Ligues et des Districts,

Le Comité de direction de la LFNA a décidé d'adapter l'article 14 à la situation actuelle liée au contexte sanitaire, à savoir :

1/ En cas d'égalité de points (ou de quotient) dans une poule, le classement des clubs est effectué en tenant compte (adaptation du texte) :

- a. du classement aux points du ou des matchs joués entre les clubs ex-aequo, **à la condition que chaque équipe ait joué le même nombre de matchs dans le ou les matchs joués entre les clubs ex-aequo, y compris si une seule confrontation a eu lieu entre eux (adaptation du texte)**
- b. de la différence entre les buts marqués et concédés lors du ou des matchs joués entre les clubs ex-aequo **à la condition que chaque équipe ait joué le même nombre de matchs dans le ou les matchs joués entre les clubs ex-aequo y compris si une seule confrontation a eu lieu entre eux (adaptation du texte)**
- c. **du quotient (ratio)** de la différence entre les buts marqués et concédés sur l'ensemble de l'épreuve **(adaptation du texte)**
- d. **du quotient (ratio)** du nombre de buts marqués sur l'ensemble de l'épreuve **(adaptation du texte)**
- e. du classement des équipes concernées au Challenge du Fair-Play
- f. du plus grand nombre d'arbitres licenciés et formés au club lors des deux dernières saisons
- g. en ultime recours, un tirage au sort sera effectué entre les équipes **(adaptation du texte)**

2/ Lorsque l'obligation se présente de désigner pour une accession, un maintien ou une rétrogradation pour une division donnée, un nombre d'équipes différent du nombre de poules, un classement est établi pour l'ensemble des équipes du même rang de la division concernée :

Si le nombre de matchs comptabilisés est égal dans les poules concernées, il sera tenu compte :

- a. **du quotient (ratio)** du nombre de points obtenus à l'issue du championnat **(adaptation du texte)**
- b. **du quotient (ratio)** de la différence entre les buts marqués et concédés **(adaptation du texte)**
- c. **du quotient (ratio)** du nombre de buts marqués sur l'ensemble de l'épreuve **(adaptation du texte)**
- d. du classement au Challenge du Fair-Play
- e. du plus grand nombre d'arbitres licenciés et formés au club lors des deux dernières saisons
- f. en ultime recours, un tirage au sort sera effectué entre les équipes **(adaptation du texte)**

Si le nombre de matchs comptabilisés est différent dans les poules concernées, il sera tenu compte :

- a. du quotient entre le nombre de points marqués et le nombre de matchs comptabilisés
- b. du quotient entre la différence de buts marqués et concédés et le nombre de matchs comptabilisés
- c. du quotient entre le plus grand nombre de buts marqués et le nombre de matchs comptabilisés
- d. du classement au Challenge du Fair-Play
- e. du plus grand nombre d'arbitres licenciés et formés au club lors des deux dernières saisons
- f. en ultime recours, un tirage au sort sera effectué entre les équipes **(adaptation du texte)**

L'ensemble des décisions prises lors de cette réunion du Comité de Direction de la LFNA recevront application, sous réserve que les actes réglementaires leur servant de base légale ne soient pas annulés par le juge. En effet, les décisions prises par le Comité de Direction de la LFNA le 25 mai 2020 font application des règles posées par le Comité Exécutif de la FFF lors de sa réunion du 16 avril 2020 et du 11 mai 2020. Comme toute décision administrative, la délibération du Comité Exécutif de la FFF est susceptible de recours devant les juridictions administratives compétentes. Si l'une ou plusieurs de ces règles posées par le Comité Exécutif de la FFF venaient à être annulées, les décisions prises par le Comité de Direction de la LFNA se retrouveraient dépourvues de base légale. Dans cette hypothèse, la LFNA se verrait contrainte de les adapter afin de les mettre en conformité avec la décision de justice.

Le Comité de Direction de la LFNA précise à tous les clubs qu'il reste envisagé de corriger les principes retenus dans ce cas de figure. Une architecture cohérente des championnats devant alors être privilégiée.

En vertu de l'article 10 des R.G. de la FFF, les décisions prises lors de cette réunion sont susceptibles d'appel devant la Commission Fédérale des Règlements et Contentieux (CFRC) dans un délai de 7 jours (à compter du lendemain du jour de la publication de la décision contestée) par lettre recommandée, télécopie ou courrier électronique à adresser à : juridique@fff.fr

Eu égard aux difficultés actuelles d'acheminement du courrier postal, il est conseillé de privilégier la voie électronique.

Au vu des dispositions précitées, les membres du Comité de direction homologuent à l'unanimité les classements des compétitions jeunes 2019/2020.

Les Districts communiqueront à la LFNA les accessions supplémentaires pour le 8 juin 2020.

Organisation de la prochaine saison

Le projet d'organisation des championnats de jeunes pour la prochaine saison est également validé à l'unanimité des membres présents.

Les Districts communiqueront à la LFNA les accessions supplémentaires pour le 8 juin 2020.

Cf document en annexe

...

Fin de réunion à 19h20

Le Président de la LFNA
Saïd ENNJIMI

Le Secrétaire Général
Luc RABAT

CLASSEMENTS CRITERIUM U13 / 4 POULES A - B - C - D

U13 - POULE A											
Pl.	CLUB	Pts	JO	GA	NU	PE	BP	BC	Diff	Quot. Diff.	Quot.
1	Niort Chamois Fc 1	9	4	3	0	1	13	4	9	2,25	2,25
2	Chatelleraut So 1	9	4	3	0	1	12	5	7	1,75	2,25
3	Perigny Fc 1	9	4	3	0	1	8	5	3	0,75	2,25
4	Poitiers Stade Fc 1	7	4	2	1	1	12	6	6	1,5	1,75
5	La Rochelle Es 1	6	4	2	0	2	13	13	0	0	1,5
6	Thouars Foot 79 1	5	4	1	2	1	6	7	-1	-0,25	1,25
7	Bressuire Fc 1	4	4	1	1	2	6	10	-4	-1	1
8	Val De Vonne GJ 1	3	4	1	0	3	7	14	-7	-1,75	0,75
9	Chauray Fc 1	3	4	1	0	3	5	12	-7	-1,75	0,75
10	Efc Db 2s 1	2	4	0	2	2	3	9	-6	-1,5	0,5
Moyenne match		4,00									

TOUS LES
CLUBS PROMO
=>
U14 LIGUE

U13 - POULE B											
Pl.	CLUB	Pts	JO	GA	NU	PE	BP	BC	Diff	Quot. Diff.	Quot.
1	Angouleme Chte Fc 1	9	4	3	0	1	12	4	8	2	2,25
2	Limoges Fc 1	9	4	3	0	1	16	8	8	2	2,25
3	Stade Bordelais 1	9	4	3	0	1	12	6	6	1,5	2,25
4	Saintes Football Es 1	7	4	2	1	1	11	6	5	1,25	1,75
5	St Andre De Cubzac 1	7	4	2	1	1	10	6	4	1	1,75
6	Bordeaux Etudiants C 1	7	4	2	1	1	9	8	1	0,25	1,75
7	Cauderan Agja 1	6	4	2	0	2	9	8	1	0,25	1,5
8	Isle Ja 1	4	4	1	1	2	5	9	-4	-1	1
9	Cognac Football Ua 1	0	4	0	0	4	4	15	-11	-2,75	0
10	Gueretoise Es 1	0	4	0	0	4	4	22	-18	-4,5	0
Moyenne match		4,00									

TOUS LES
CLUBS PROMO
=>
U14 LIGUE

U13 - POULE C											
Pl.	CLUB	Pts	JO	GA	NU	PE	BP	BC	Diff	Quot. Diff.	Quot.
1	Brive Esa 1	10	4	3	1	0	18	4	14	3,5	2,5
2	Cestas Sag 1	10	4	3	1	0	15	7	8	2	2,5
3	Cenon Rive Droite Us 1	9	4	3	0	1	12	9	3	0,75	2,25
4	Trelissac Fc 1	7	4	2	1	1	12	8	4	1	1,75
5	Bordeaux Girondins 1	7	4	2	1	1	9	7	2	0,5	1,75
6	Libourne Fc 1	6	4	2	0	2	14	12	2	0,5	1,5
7	Villeneuve Jeunesse 1	6	4	2	0	2	9	10	-1	-0,25	1,5
8	Neuville St Leon Ent. 1	2	4	0	2	2	3	6	-3	-0,75	0,5
9	Bergerac Perigord Fc 1	0	4	0	0	4	6	15	-9	-2,25	0
10	Cosnac Fc 1	0	4	0	0	4	3	23	-20	-5	0
Moyenne match		4,00									

TOUS LES
CLUBS PROMO
=>
U14 LIGUE

U13 - POULE D											
Pl.	CLUB	Pts	JO	GA	NU	PE	BP	BC	Diff	Quot. Diff.	Quot.
1	Langon Fc 1	12	4	4	0	0	22	7	15	3,75	3
2	Marmande 47 Fc 1	12	4	4	0	0	14	2	12	3	3
3	Bayonne Aviron 1	9	4	3	0	1	12	4	8	2	2,25
4	Stade Montois 1	7	4	2	1	1	13	7	6	1,5	1,75
5	Bassin Arcachon Fc 1	6	4	2	0	2	13	7	6	1,5	1,5
6	Pau Fc 1	6	5	2	0	3	14	16	-2	-0,4	1,2
7	Dax Ja 1	6	5	2	0	3	8	18	-10	-2	1,2
8	Orthez Elan Bearnais 1	3	4	1	0	3	6	19	-13	-3,25	0,75
9	Boe Bon Rencontre 1	1	4	0	1	3	4	11	-7	-1,75	0,25
10	La Ribere Fc 1	0	4	0	0	4	1	16	-15	-3,75	0
Moyenne match		4,20									

TOUS LES
CLUBS PROMO
=>
U14 LIGUE

Classements publiés sous réserve des procédures en cours et des éventuels recours à venir. En vertu de l'article 10 des R.G. de la FFF, les décisions prises lors de la réunion du Comité de direction du 25/05/2020 sont susceptibles d'appel devant la Commission Fédérale des Règlements et Contentieux (CFRC) dans un délai de 7 jours (à compter du lendemain du jour de la publication de la décision contestée) par lettre recommandée, télécopie ou courrier électronique.

CLASSEMENTS U14 R1 et R2 / 3 POULES A - B - C

U14 R1 - POULE A											
Pl.	CLUB	Pts	JO	GA	NU	PE	BP	BC	Diff	Quot. Diff.	Quot.
1	Poitiers Stade Fc 1	30	12	9	3	0	41	8	33	2,75	2,50
2	Chauray Fc 1	29	12	9	2	1	31	14	17	1,42	2,42
3	Niort Chamois Fc 1	25	12	8	1	3	50	15	35	2,92	2,08
4	Perigny Fc 1	21	12	6	3	3	28	18	10	0,83	1,75
5	Angoulême Chte Fc 1	18	12	5	3	4	25	20	5	0,42	1,50
6	Limoges Fc 1	14	12	4	2	6	19	28	-9	-0,75	1,17
7	Châtelleraut So 1	9	12	2	3	7	15	28	-13	-1,08	0,75
8	La Rochelle Es 1	9	12	2	3	7	11	26	-15	-1,25	0,75
9	Gueretoise Es 1	8	12	2	2	8	16	42	-26	-2,17	0,67
10	Isle Ja 1	6	12	2	0	10	16	53	-37	-3,08	0,5
Moyenne match			12								

Promo U15 R1

U15 R2

U14 R1 - POULE B											
Pl.	CLUB	Pts	JO	GA	NU	PE	BP	BC	Diff	Quot. Diff.	Quot.
1	Trelissac Fc 1	30	11	10	0	1	44	7	37	3,36	2,73
2	Stade Bordelais 1	27	12	8	3	1	26	9	17	1,42	2,25
3	St Pantaleon As 1	26	12	8	2	2	40	16	24	2,00	2,17
4	Medoc Estuaire Gj 1	19	12	5	4	3	26	17	9	0,75	1,58
5	St Palais Sport Foot 1	17	11	5	2	4	28	27	1	0,09	1,55
6	Bergerac Perigord Fc 1	17	12	5	2	5	29	33	-4	-0,33	1,42
7	Merignacais Sa 1	13	12	4	1	7	28	34	-6	-0,50	1,08
8	Couloun. Cham. Ent. 1	11	12	3	2	7	12	30	-18	-1,50	0,92
9	Royan Vaux Afc 1	4	12	1	1	10	11	45	-34	-2,83	0,33
10	Bordeaux St Jean Asu 1	4	12	1	1	10	4	30	-26	-2,17	0,33
Moyenne match			12								

U15 R1

Victoire de ROYAN face à BORDEAUX ST JEAN

U15 R2

U14 R1 - POULE C											
Pl.	CLUB	Pts	JO	GA	NU	PE	BP	BC	Diff	Quot. Diff.	Quot.
1	Bordeaux Girondins 1	24	12	7	3	2	37	12	25	2,08	2,00
2	Marmande 47 Fc 1	22	12	7	1	4	24	14	10	0,83	1,83
3	Bayonne Croises 1	22	12	7	1	4	19	12	7	0,58	1,83
4	Merignac Arlac Fc 1	21	12	6	3	3	28	17	11	0,92	1,75
5	Stade Montois 1	20	12	6	2	4	29	19	10	0,83	1,67
6	Pau Fc 1	15	12	4	4	4	26	23	3	0,25	1,25
7	Langon Fc Ent. 1	15	12	3	6	3	22	22	0	0,00	1,25
8	Beglais Ca 1	14	12	4	2	6	21	30	-9	-0,75	1,17
9	Anglet Genets Foot 1	8	12	2	2	8	14	34	-20	-1,67	0,67
10	Pessac Châtaigneraie 1	2	12	1	0	11	6	49	-43	-3,58	0,17
Moyenne match			12								

U15 R1

U15 R2

U14 R2 - POULE A											
Pl.	CLUB	Pts	JO	GA	NU	PE	BP	BC	Diff	Quot. Diff.	Quot.
1	Bressuire Fc 1	22	10	7	1	2	38	20	18	1,8	2,2
2	Linars Es Ent. 1	21	10	7	0	3	26	14	12	1,20	2,10
3	Liguge Ll Ent. 1	22	11	7	1	3	48	17	31	2,82	2,00
4	Thouars Foot 79 1	21	11	6	3	2	34	18	16	1,45	1,91
5	Gati Foot 1	19	11	6	1	4	29	25	4	0,36	1,73
6	Montmorillon Ues 1	14	11	4	2	5	25	35	-10	-0,91	1,27
7	Saintes Foot Es 1	9	11	3	1	6	23	43	-20	-1,82	0,82
8	Efc Db 2s 1	5	11	1	2	8	12	37	-25	-2,27	0,45
9	Migne Auxances Us 1	3	10	0	3	7	12	38	-26	-2,60	0,30
10	Sud Deux-Sevres Gj 1	FG	0	0	0	0	0	0	0	0,00	0,00
Moyenne match			10								

U15 R1

U15 R2

U14 R2 - POULE B											
Pl.	CLUB	Pts	JO	GA	NU	PE	BP	BC	Diff	Quot. Diff.	Quot.
1	Ambaresienne Es 1	33	12	11	0	1	56	12	44	3,67	2,75
2	Libourne Fc 1	28	12	9	1	2	40	20	20	1,67	2,33
3	Blanquefortaise Es 1	21	12	6	3	3	34	19	15	1,25	1,75
4	Angoulême Leroy Cs 1	21	12	6	3	3	34	24	10	0,83	1,75
5	Bouliacaise Fc 1	18	12	5	3	4	20	22	-2	-0,17	1,50
6	Ussel Es 1	14	12	4	2	6	30	30	0	0,00	1,17
7	Le Palais Sur Vienne 1	13	12	4	1	7	20	31	-11	-0,92	1,08
8	Prignonrieux Fc 1	12	12	4	0	8	14	43	-29	-2,42	1,00
9	St Andre De Cubzac 1	9	12	3	0	9	26	39	-13	-1,08	0,75
10	Brive Esa 1	4	12	1	1	10	13	47	-34	-2,83	0,33
Moyenne match			12								

U15 R1

U15 R2

U14 R2 - POULE C											
Pl.	CLUB	Pts	JO	GA	NU	PE	BP	BC	Diff	Quot. Diff.	Quot.
1	St Paul Sports Ent. 1	37	13	12	1	0	82	9	73	5,62	2,85
2	Boucalais Elan 1	28	12	9	1	2	71	13	58	4,83	2,33
3	Bayonne Aviron 1	23	12	7	2	3	58	29	29	2,42	1,92
4	Agenais Su 1	23	12	7	2	3	33	23	10	0,83	1,92
5	Bassin Arcachon Ent. 1	16	12	5	1	6	30	32	-2	-0,17	1,33
6	Colayrac Fc 1	14	11	4	2	5	21	26	-5	-0,45	1,27
7	Martignas Illac Fc 1	15	12	5	0	7	27	25	2	0,17	1,25
8	Orthez Elan Bearnais 1	11	11	3	2	6	23	56	-33	-3,00	1,00
9	Dax Ja Ent. 1	3	13	1	2	8	11	76	-65	-5,00	0,23
10	Born Fc Ent. 1	1	12	0	1	11	7	74	-67	-5,58	0,08
Moyenne match			12								

U15 R1

U15 R2

Classements publiés sous réserve des procédures en cours et des éventuels recours à venir. En vertu de l'article 10 des R.G. de la FFF, les décisions prises lors de la réunion du Comité de direction du 25/05/2020 sont susceptibles d'appel devant la Commission Fédérale des Règlements et Contentieux (CFRC) dans un délai de 7 jours (à compter du lendemain du jour de la publication de la décision contestée) par lettre recommandée, télécopie ou courrier électronique.

CLASSEMENTS U15 R1 et R2 / 3 POULES A - B - C

U15 R1 - POULE A											
Pl.	CLUB	Pts	JO	GA	NU	PE	BP	BC	Diff	Quot. Diff.	Quot.
1	Niort Chamois Fc 1	31	12	10	1	1	50	10	40	3,33	2,58
2	Poitiers Stade Fc 1	21	12	6	3	3	24	23	1	0,08	1,75
3	Le Palais Sur Vienne 1	18	12	5	3	4	19	21	-2	-0,17	1,50
4	Limoges Fc 1	16	12	4	4	4	26	21	5	0,42	1,33
5	Bressuire Fc 1	16	12	4	4	4	24	23	1	0,08	1,33
6	Guerतोise Es 1	15	12	4	3	5	28	31	-3	-0,25	1,25
7	Gati Foot 1	14	12	3	5	4	19	27	-8	-0,67	1,17
8	Chauray Fc 1	13	12	4	1	7	23	32	-9	-0,75	1,08
9	Chatellerault So 1	12	12	3	3	6	14	28	-14	-1,17	1,00
10	Perigny Fc 1	9	12	2	3	7	15	26	-11	-0,92	0,75
Moyenne match		12,00									

U16 R1

U16 R2

U15 R1 - POULE B											
Pl.	CLUB	Pts	JO	GA	NU	PE	BP	BC	Diff	Quot. Diff.	Quot.
1	Brive Esa 1	24	12	8	0	4	31	16	15	1,25	2,00
2	Bergerac Perigord Fc 1	23	12	7	2	3	32	25	7	0,58	1,92
3	Libourne Fc 1	23	12	7	2	3	29	24	5	0,42	1,92
4	Angouleme Chte Fc 1	22	12	7	1	4	37	21	16	1,33	1,83
5	Trelissac Fc 1	22	12	7	1	4	29	25	4	0,33	1,83
6	Merignacais Sa 1	21	12	7	0	5	44	24	20	1,67	1,75
7	Saintes Foot Es 1	14	12	4	2	6	24	33	-9	-0,75	1,17
8	Tulle Foot Correze 1	10	12	3	1	8	16	35	-19	-1,58	0,83
9	Ambaresienne Es 1	8	12	2	2	8	22	31	-9	-0,75	0,67
10	St Andre De Cubzac 1	7	12	2	1	9	17	47	-30	-2,50	0,58
Moyenne match		12,00									

U16 R1

U16 R2

U15 R1 - POULE C											
Pl.	CLUB	Pts	JO	GA	NU	PE	BP	BC	Diff	Quot. Diff.	Quot.
1	Villeneuve Jeunesse 1	24	12	8	0	4	29	13	16	1,33	2,00
2	Dax Ja Ent. 1	20	12	6	2	4	38	29	9	0,75	1,67
3	Marmande 47 Fc 1	19	12	6	1	5	28	19	9	0,75	1,58
4	Bayonne Aviron 1	19	12	5	4	3	24	21	3	0,25	1,58
5	Pau Fc 1	19	12	6	1	5	31	24	7	0,58	1,58
6	Bordeaux Girondins 1	17	12	5	2	5	21	26	-5	-0,42	1,42
7	Stade Bordelais 1	17	12	5	2	5	23	25	-2	-0,17	1,42
8	St Pierre Du Mont Sc 1	16	12	5	1	6	15	25	-10	-0,83	1,33
9	Bayonne Croises 1	14	12	4	2	6	22	33	-11	-0,92	1,17
10	Pont Casse Foulayron 1	7	12	2	1	9	11	27	-16	-1,33	0,58
Moyenne match		12,00									

U16 R1

U16 R2

U15 R2 - POULE A											
Pl.	CLUB	Pts	JO	GA	NU	PE	BP	BC	Diff	Quot. Diff.	Quot.
1	Boutonnais Fc Ent. 1	9	3	3	0	0	14	5	9	3,00	3,00
2	Cognac Football Ua 1	7	3	2	1	0	32	3	29	9,67	2,33
3	Rochefort Fc 1	7	3	2	1	0	6	0	6	2,00	2,33
4	Efc Db 2s 1	4	3	1	1	1	7	7	0	0,00	1,33
5	Liguge Li Ent. 1	4	3	1	1	1	4	5	-1	-0,33	1,33
6	Thouars Foot 79 1	3	3	1	0	2	3	5	-2	-0,67	1,00
7	Cerizay Co 1	3	3	1	0	2	2	8	-6	-2,00	1,00
8	Loudun Fc 1	3	3	1	0	2	5	32	-27	-9,00	1,00
9	St Jean D Angely 1	2	3	0	2	1	5	6	-1	-0,33	0,67
10	Vouille 86 Us 1	0	3	0	0	3	8	15	-7	-2,33	0,00
Moyenne match		3,00									

U16 R2

U15 R2 - POULE B											
Pl.	CLUB	Pts	JO	GA	NU	PE	BP	BC	Diff	Quot. Diff.	Quot.
1	Blanquefortaise Es 1	9	3	3	0	0	11	3	8	2,67	3,00
2	Lormont Us 1	4	2	1	1	0	4	0	4	2,00	2,00
3	Estuaire Hte G. Ent. 1	6	3	2	0	1	5	3	2	0,67	2,00
4	Boulzac Es 1	6	3	2	0	1	7	6	1	0,33	2,00
5	Couloun. Cham. Ent. 1	6	3	2	0	1	4	5	-1	-0,33	2,00
6	Angouleme Leroy Cs 1	3	3	1	0	2	7	5	2	0,67	1,00
7	Entente Vergers GJ 1	2	3	0	2	1	4	6	-2	-0,67	0,67
8	Rilhac Rancon Ca 1	2	3	0	2	1	1	4	-3	-1,00	0,67
9	Aixe S/Vienne As 1	1	2	0	1	1	3	5	-2	-1,00	0,50
10	Pole Sud Creuse GJ 1	0	3	0	0	3	4	13	-9	-3,00	0,00
Moyenne match		2,80									

U16 R2

U15 R2 - POULE C											
Pl.	CLUB	Pts	JO	GA	NU	PE	BP	BC	Diff	Quot. Diff.	Quot.
1	Merignac Arlac Fce 1	9	3	3	0	0	9	3	6	2,00	3,00
2	Cestas Sag 1	6	3	2	0	1	9	5	4	1,33	2,00
3	Orthez Elan Bearnais 1	6	3	2	0	1	8	4	4	1,33	2,00
4	Hasparren Fc 1	6	3	2	0	1	6	6	0	0,00	2,00
5	Stade Montois 1	6	3	2	0	1	3	4	-1	-0,33	2,00
6	Mazeres Uzoz Rotigno 1	4	3	1	1	1	5	3	2	0,67	1,33
7	Langon Fc Ent. 1	3	3	1	0	2	2	2	0	0,00	1,00
8	Penne St Sylvestre 1	3	3	1	0	2	3	8	-5	-1,67	1,00
9	Bazas Patronage Ent. 1	1	3	0	1	2	2	7	-5	-1,67	0,33
10	Peyrehorade Ssf 1	0	3	0	0	3	2	7	-5	-1,67	0,00
Moyenne match		3,00									

U16 R2

CLASSEMENTS U16 R1 et R2 / 3 POULES A - B - C

U16 R1 - POULE A											
Pl.	CLUB	Pts	JO	GA	NU	PE	BP	BC	Diff	Quot. Diff.	Quot.
1	Perigny Fc 1	27	12	9	0	3	47	21	26	2,17	2,25
2	Niort Chamois Fc 1	26	12	8	2	2	43	12	31	2,58	2,17
3	Poitiers Stade Fc 1	26	12	8	2	2	42	17	25	2,08	2,17
4	Isle Ja 1	22	12	6	4	2	34	15	19	1,58	1,83
5	Limoges Fc 1	22	12	7	1	4	23	17	6	0,50	1,83
6	Aixe S/Vienne As 1	12	12	4	0	8	23	52	-29	-2,42	1,00
7	Chatelleraut So 1	10	12	3	1	8	14	25	-11	-0,92	0,83
8	Chauray Fc 1	10	12	3	1	8	20	43	-23	-1,92	0,83
9	Pole Sud Creuse GJ 1	10	12	3	1	8	19	42	-23	-1,92	0,83
10	Cognac Football Ua 1	9	12	3	0	9	18	39	-21	-1,75	0,75
Moyenne match		12									

U17 R1

U17 R2

U16 R1 - POULE B											
Pl.	CLUB	Pts	JO	GA	NU	PE	BP	BC	Diff	Quot. Diff.	Quot.
1	Trelissac Fc 1	32	12	10	2	0	48	12	36	3,00	2,67
2	Libourne Fc 1	24	12	7	3	2	36	19	17	1,42	2,00
3	Merignac Sa 1	20	12	5	5	2	23	14	9	0,75	1,67
4	Angouleme Chte Fc 1	19	12	5	4	3	23	15	8	0,67	1,58
5	Bergerac Perigord Fc 1	15	12	5	0	7	30	31	-1	-0,08	1,25
6	St Andre De Cubzac 1	13	12	4	2	6	22	27	-5	-0,42	1,08
7	Brive Esa 1	13	12	3	4	5	17	29	-12	-1,00	1,08
8	Lormont Us 1	11	12	3	2	7	21	32	-11	-0,92	0,92
9	Couloun. Cham. Ent. 1	10	12	3	1	8	18	35	-17	-1,42	0,83
10	St-Yrieix 16 As Ent. 1	9	12	2	3	7	15	39	-24	-2,00	0,75
Moyenne match		12									

U17 R1

U17 R2

U16 R1 - POULE C											
Pl.	CLUB	Pts	JO	GA	NU	PE	BP	BC	Diff	Quot. Diff.	Quot.
1	Pau Fc 1	33	11	11	0	0	42	7	35	3,18	3,00
2	Bordeaux Girondins 1	21	10	7	0	3	20	14	6	0,60	2,10
3	Merignac Arlac Fc 1	21	11	6	3	2	20	13	7	0,64	1,91
4	Bayonne Aviron 1	18	11	5	3	3	39	21	18	1,64	1,64
5	Stade Bordelais 1	16	11	5	1	5	19	31	-12	-1,09	1,45
6	Marmande 47 Fc 1	10	10	2	4	4	16	18	-2	-0,20	1,00
7	Boe Bon Rencontre E 1	7	11	2	1	8	11	32	-21	-1,91	0,64
8	Langon Fc 1	6	10	2	0	8	14	30	-16	-1,60	0,60
9	Dax Ja Ent. 1	5	11	1	2	8	15	30	-15	-1,36	0,45
10	Medoc Estuaire GJ 1	FG	0	0	0	0	0	0	0	0,00	0,00
Moyenne match		10									

U17 NAT

U17 R1

U17 R2

U16 R2 - POULE A											
Pl.	CLUB	Pts	JO	GA	NU	PE	BP	BC	Diff	Quot. Diff.	Quot.
1	Gati Foot 1	33	12	11	0	1	54	6	48	4	2,75
2	Thouars Foot 79 1	28	12	9	1	2	47	14	33	2,75	2,33
3	Niort St Florent Ua 1	24	12	8	0	4	46	25	21	1,75	2,00
4	Buxerolles Es 1	23	12	7	2	3	41	28	13	1,08	1,92
5	Vvm Chauvigny GJ 1	22	12	7	1	4	32	20	12	1,00	1,83
6	Bocafoot 79 GJ 1	17	12	5	2	5	26	29	-3	-0,25	1,42
7	La Rochelle Es 1	11	12	3	2	7	28	33	-5	-0,42	0,92
8	Ruffec Stade Ent. 1	10	12	3	1	8	20	46	-26	-2,17	0,83
9	Rethaise As 1	7	12	2	1	9	13	35	-22	-1,83	0,58
10	La Souterraine Ent. 1	-1	12	0	0	11	4	75	-71	0,00	0,00
Moyenne match		12									

U17 R1

Meilleur 2ème de R2

U17 R2

U16 R2 - POULE B											
Pl.	CLUB	Pts	JO	GA	NU	PE	BP	BC	Diff	Quot. Diff.	Quot.
1	Royan Vaux Afc Ent. 1	29	12	9	2	1	55	25	30	2,50	2,42
2	Rilhac Rancon Ca 1	25	12	8	1	3	30	22	8	0,67	2,08
3	Ruelle Ofc 1	25	12	8	1	3	39	19	20	1,67	2,08
4	Rive Droite GJ Fc 1	23	12	7	2	3	31	26	5	0,42	1,92
5	Val De Vienne Ef 1	17	11	5	2	4	30	34	-4	-0,36	1,55
6	Tulle Foot Correze 1	15	12	5	0	7	19	25	-6	-0,50	1,25
7	Eysinaise Es 1	14	12	4	2	6	21	23	-2	-0,17	1,17
8	St Georges Coteaux 1	10	12	3	1	8	17	32	-15	-1,25	0,83
9	St Pantaleon As 1	7	12	2	1	9	17	32	-15	-1,25	0,58
10	Nontron St Pard Ent. 1	4	11	0	4	7	10	31	-21	-1,91	0,36
Moyenne match		12									

U17 R1

U17 R2

U16 R2 - POULE C											
Pl.	CLUB	Pts	JO	GA	NU	PE	BP	BC	Diff	Quot. Diff.	Quot.
1	Martignas Illac Fc 1	26	12	8	2	2	37	17	20	1,67	2,17
2	Cestas Sag 1	26	12	8	2	2	31	12	19	1,58	2,17
3	Anglet Genets Foot 1	24	12	6	6	0	28	16	12	1,00	2,00
4	Lege Cap Ferret Us 1	22	12	6	4	2	41	17	24	2,00	1,83
5	Villeneuve Jeunesse 1	19	12	5	4	3	25	19	6	0,50	1,58
6	Casseneuil Pailloles 1	15	12	4	3	5	18	19	-1	-0,08	1,25
7	La Ribere Fc 1	13	12	4	1	7	23	30	-7	-0,58	1,08
8	Pau Bleuets 1	11	12	3	2	7	26	46	-20	-1,67	0,92
9	Stade Montois 1	9	12	2	3	7	18	40	-22	-1,83	0,75
10	St Pierre Du M. Ent. 1	1	12	0	1	11	13	44	-31	-2,58	0,08
Moyenne match		12									

U17 R1

U17 R2

CLASSEMENTS U17 R1 et R2 / 3 POULES A - B - C

U17 R1 - POULE A											
Pl.	CLUB	Pts	JO	GA	NU	PE	BP	BC	Diff	Quot. Diff.	Quot.
1	Limoges Fc 1	29	11	9	2	0	24	3	21	1,91	2,64
2	Saintes Foot Es 1	27	11	9	0	2	27	13	14	1,27	2,45
3	Poitiers Stade Fc 1	23	12	7	2	3	30	14	16	1,33	1,92
4	Bressuire Fc 1	19	11	6	1	4	21	13	8	0,73	1,73
5	Efc Db 2s 1	15	11	5	0	6	22	28	-6	-0,55	1,36
6	Aixe S/Vienne As 1	15	11	5	0	6	23	23	0	0,00	1,36
7	Thouars Foot 79 1	15	12	5	0	7	23	27	-4	-0,33	1,25
8	Ruelle Ofc 1	10	11	3	1	7	15	25	-10	-0,91	0,91
9	Niort St Florent Ua 1	9	12	3	0	9	19	29	-10	-0,83	0,75
10	Liguge Lf Ent. 1	6	12	2	0	10	7	36	-29	-2,42	0,50
Moyenne match		11,40									

U18 R1

U18 R2

U17 R1 - POULE B											
Pl.	CLUB	Pts	JO	GA	NU	PE	BP	BC	Diff	Quot. Diff.	Quot.
1	Bergerac Perigord Fc 1	26	12	8	2	2	37	9	28	2,33	2,17
2	Trelissac Fc 1	26	12	7	5	0	32	9	23	1,92	2,17
3	Brive Esa 1	26	12	8	2	2	34	22	12	1,00	2,17
4	Bruges Es 1	23	12	7	2	3	25	26	-1	-0,08	1,92
5	Libourne Fc 1	19	12	6	1	5	33	25	8	0,67	1,58
6	Stade Bordelais 2	16	11	5	1	5	22	15	7	0,64	1,45
7	Cognac Football Ua 1	9	12	2	3	7	18	37	-19	-1,58	0,75
8	St Andre De Cubzac 1	7	12	2	1	9	17	36	-19	-1,58	0,58
9	Beglais Ca 1	7	12	1	4	7	17	38	-21	-1,75	0,58
10	Blanquefortaise Es 1	6	11	1	3	7	12	30	-18	-1,64	0,55
Moyenne match		11,80									

U18 R1

U18 R2

U17 R1 - POULE C											
Pl.	CLUB	Pts	JO	GA	NU	PE	BP	BC	Diff	Quot. Diff.	Quot.
1	Pau Fc 1	30	12	9	3	0	47	15	32	2,67	2,50
2	Bordeaux Girondins 2	30	12	9	3	0	40	16	24	2,00	2,50
3	Merignac Arlac Fce 1	25	12	8	1	3	41	25	16	1,33	2,08
4	Bayonne Aviron 1	21	12	6	3	3	22	18	4	0,33	1,75
5	Villeneuve Jeunesse 1	17	11	5	2	4	21	19	2	0,18	1,55
6	Marmande 47 Fc 1	14	11	4	2	5	22	24	-2	-0,18	1,27
7	Merignac Sa 2	13	12	3	4	5	31	27	4	0,33	1,08
8	Stade Montois 1	6	12	2	1	8	20	36	-16	-1,33	0,50
9	Agenais Su 1	6	12	2	0	10	19	49	-30	-2,50	0,50
10	Bassin Arcachon Fc 1	4	12	1	1	10	12	46	-34	-2,83	0,33
Moyenne match		11,80									

U18 R1

U18 R2

U17 R2 - POULE A											
Pl.	CLUB	Pts	JO	GA	NU	PE	BP	BC	Diff	Quot. Diff.	Quot.
1	Perigny Fc 1	9	3	3	0	0	14	0	14	4,67	3,00
2	Neuville Ca 1	7	3	2	1	0	7	1	6	2,00	2,33
3	Cerizay Co 1	6	3	2	0	1	5	5	0	0,00	2,00
4	Boutonnais Fc Ent. 1	6	3	2	0	1	10	5	5	1,67	2,00
5	Vallees Miosson GJ 1	4	3	1	1	1	3	4	-1	-0,33	1,33
6	Rochefort Fc Ent. 1	4	3	1	1	1	4	3	1	0,33	1,33
7	St Jean D Angely 1	3	3	1	0	2	14	14	0	0,00	1,00
8	Migne Auxances Us 1	2	3	0	2	1	4	8	-4	-1,33	0,67
9	Nueillaubiers Fc 1	1	3	0	1	2	2	11	-9	-3,00	0,33
10	Bess.Mortorolles Ent 1	0	3	0	0	3	5	17	-12	-4,00	0,00
Moyenne match		3,00									

U18 R2

U17 R2 - POULE B											
Pl.	CLUB	Pts	JO	GA	NU	PE	BP	BC	Diff	Quot. Diff.	Quot.
1	Couzeix Chaptelat Us 1	9	3	3	0	0	8	2	6	2,00	3,00
2	Bassens Cmo 1	6	2	2	0	0	6	4	2	1,00	3,00
3	Couloun. Cham. Ent. 1	4	2	1	1	0	7	4	3	1,50	2,00
4	Gueretoise Es 1	6	3	2	0	1	6	5	1	0,33	2,00
5	St Bruno Union Fcs 1	4	3	1	1	1	6	6	0	0,00	1,33
6	Loubesien Fc 1	3	3	1	0	2	4	7	-3	-1,00	1,00
7	St Pantaleon As 1	3	3	1	0	2	6	8	-2	-0,67	1,00
8	Champcevinel As 1	2	3	0	2	1	4	5	-1	-0,33	0,67
8	Alliance Foot 3b 1	2	3	0	2	1	4	5	-1	-0,33	0,67
10	Mbcr GJ 1	0	3	0	0	3	3	8	-5	-1,67	0,00
Moyenne match		2,80									

U18 R2

U17 R2 - POULE C											
Pl.	CLUB	Pts	JO	GA	NU	PE	BP	BC	Diff	Quot. Diff.	Quot.
1	Dax Ja Ent. 1	9	3	3	0	0	9	2	7	2,33	3,00
2	Cestas Sag 1	9	3	3	0	0	6	0	6	2,00	3,00
3	St Vincent Paul Ent. 1	7	3	2	1	0	9	7	2	0,67	2,33
4	Portes Entre 2 Mers 1	4	3	1	1	1	11	7	4	1,33	1,33
5	Medoc Estuaire GJ 1	4	3	1	1	1	9	12	-3	-1,00	1,33
6	Hasparren Fc 1	3	3	1	0	2	9	7	2	0,67	1,00
7	Anglet Genets Foot 1	3	3	1	0	2	3	8	-5	-1,67	1,00
8	Graves Fc 1	1	3	0	1	2	3	6	-3	-1,00	0,33
9	Lescarien Fc 1	1	3	0	1	2	3	8	-5	-1,67	0,33
10	Laugnac Laroque GJ 1	1	3	0	1	2	2	7	-5	-1,67	0,33
Moyenne match		3,00									

U18 R2

CLASSEMENTS U18 R1 et R2 / 3 POULES A - B - C

U18 R1 - POULE A											
Pl.	CLUB	Pts	JO	GA	NU	PE	BP	BC	Diff	Quot. Diff.	Quot.
1	Châtelleraut So 1	20	9	6	2	1	22	9	13	1,44	2,22
2	Gueretoise Es 1	23	11	7	2	2	29	16	13	1,18	2,09
3	Niort St Florent Ua 1	18	11	6	0	5	42	17	25	2,27	1,64
4	Cozes As Ent. 1	18	11	6	1	3	23	19	4	0,36	1,64
5	Chauray Fc 1	16	10	5	2	2	22	15	7	0,70	1,60
6	Poitiers Stade Fc 1	16	11	4	4	3	21	17	4	0,36	1,45
7	Bressuire Fc Ent. 1	13	10	4	1	5	20	18	2	0,20	1,30
8	Vvm Chauvigny GJ 1	5	11	1	3	6	17	45	-28	-2,55	0,45
9	Rochefort Fc Ent. 1	0	10	0	1	8	8	48	-40	-4,00	0,00
10	Efc Db 2s 1	FG	0	0	0	0	0	0	0	0	0
Moyenne match 9											

U19 R1

U19

U18 R1 - POULE B											
Pl.	CLUB	Pts	JO	GA	NU	PE	BP	BC	Diff	Quot. Diff.	Quot.
1	Merignacais Sa 1	32	13	10	2	1	71	12	59	4,54	2,46
2	Angouleme Chte Fc 1	29	12	9	2	1	28	10	18	1,50	2,42
3	Cenon Rive Droite Us 1	24	12	8	0	4	24	18	6	0,50	2,00
4	Feytiat Cs 1	18	12	6	0	6	15	20	-5	-0,42	1,50
5	Aixe S/Vienne As 1	16	12	5	1	6	22	25	-3	-0,25	1,33
6	Ussac Es 1	15	12	4	3	5	20	18	2	0,17	1,25
7	Bruges Es 1	15	12	4	3	5	21	23	-2	-0,17	1,25
8	Beaubreuil Es 1	13	12	4	1	7	17	22	-5	-0,42	1,08
9	Apis En Aquitaine 1	10	12	3	1	8	12	27	-15	-1,25	0,83
10	Lormont Us 1	4	13	1	1	11	13	68	-55	-4,23	0,31
Moyenne match 12											

U19 NAT

U19 R1

U19

U18 R1 - POULE C											
Pl.	CLUB	Pts	JO	GA	NU	PE	BP	BC	Diff	Quot. Diff.	Quot.
1	Stade Bordelais 1	27	12	8	3	1	33	11	22	1,83	2,25
2	Pau Fc 1	27	12	8	3	1	36	17	19	1,58	2,25
3	Villeneuve Jeunesse 1	22	12	7	1	4	23	20	3	0,25	1,83
4	La Brede Fc 1	19	12	6	1	5	31	27	4	0,33	1,58
5	Martignas Illac Fc 1	19	12	6	1	5	21	17	4	0,33	1,58
6	Marmande 47 Fc 1	17	12	5	2	5	24	29	-5	-0,42	1,42
7	Bayonne Aviron 1	16	12	5	1	6	20	20	0	0,00	1,33
8	Merignac Arlac Fce 1	11	12	2	5	5	24	30	-6	-0,50	0,92
9	Bayonne Croises 1	11	12	3	2	7	14	25	-11	-0,92	0,92
10	Langon Fc 1	0	12	0	1	10	8	38	-30	0,00	0,00
Moyenne match 12											

U19 R1

U19

U18 R2 - POULE A											
Pl.	CLUB	Pts	JO	GA	NU	PE	BP	BC	Diff	Quot. Diff.	Quot.
1	Venise Verte Cs 1	33	12	11	0	1	49	16	33	2,75	2,75
2	Aigrefeuille Us 1	27	12	9	0	3	38	14	24	2,00	2,25
3	La Rochelle Es 1	27	12	9	0	3	44	20	24	2,00	2,25
4	Buxerolles Es 1	19	12	6	1	5	26	25	1	0,08	1,58
5	Aulnay Us Ent. 1	18	12	5	3	4	29	25	4	0,33	1,50
6	Parthenay Vienn. Ent 1	17	12	5	2	5	23	26	-3	-0,25	1,42
7	Nord 17 Fc 1	17	12	5	2	5	23	21	2	0,17	1,42
8	Vouille 86 Us 1	13	12	3	4	5	23	25	-2	-0,17	1,08
9	Moncoutant Sa 1	3	12	1	0	11	10	60	-50	-4,17	0,25
10	Foot Sud 86 GJ 1	0	12	0	0	12	12	45	-33	0,00	0,00
Moyenne match 12											

U19 R1

Meilleur 2nd de R2

U19

U18 R2 - POULE B											
Pl.	CLUB	Pts	JO	GA	NU	PE	BP	BC	Diff	Quot. Diff.	Quot.
1	Riberacois Ca Ent. 1	24	11	7	3	1	21	9	12	1,09	2,18
2	St Andre De Cubzac 1	22	11	7	1	3	30	18	12	1,09	2,00
3	Bassens Cmo 1	20	11	6	2	3	29	25	4	0,36	1,82
4	St Seurin Jun. Ent 1	16	10	5	1	4	30	24	6	0,60	1,60
5	Boulazac Es 1	16	11	5	1	5	25	25	0	0,00	1,45
6	St Junien As 1	15	11	5	0	6	19	26	-7	-0,64	1,36
7	Prignonieux Fc 1	9	10	2	3	5	11	16	-5	-0,50	0,90
8	St Pantaleon As 1	8	11	2	2	7	18	27	-9	-0,82	0,73
9	Monflanquin Fc 1	7	10	2	1	7	11	24	-13	-1,30	0,70
10	Ruelle Ofc 1	FG	0	0	0	0	0	0	0	0,00	0,00
Moyenne match 10											

U19 R1

U19

U18 R2 - POULE C											
Pl.	CLUB	Pts	JO	GA	NU	PE	BP	BC	Diff	Quot. Diff.	Quot.
1	Graves Fc 1	16	8	5	1	2	18	13	5	0,63	2,00
2	Arin Luzien 1	20	10	6	2	2	19	11	8	0,80	2,00
3	Anglet Genets Foot 1	17	9	5	2	2	23	16	7	0,78	1,89
4	Oloron Bearn Fc 1	15	8	4	3	1	12	8	4	0,50	1,88
5	Doazit Fc Ent. 1	17	10	5	2	3	26	19	7	0,70	1,70
6	Le Teich Js 1	7	10	2	1	7	12	19	-7	-0,70	0,70
7	Orthez Elan Bearnais 1	5	9	1	2	6	12	25	-13	-1,44	0,56
8	Seignosse Capb Soust 1	4	8	1	1	6	9	20	-11	-1,38	0,50
9	Dax Ja Ent. 1	FG	0	0	0	0	0	0	0	0,00	0,00
9	Cestas Sag 1	FG	0	0	0	0	0	0	0	0,00	0,00
Moyenne match 7											

U19 R1


U19

Classements publiés sous réserve des procédures en cours et des éventuels recours à venir. En vertu de l'article 10 des R.G. de la FFF, les décisions prises lors de la réunion du Comité de direction du 25/05/2020 sont susceptibles d'appel devant la Commission Fédérale des Règlements et Contentieux (CFRC) dans un délai de 7 jours (à compter du lendemain du jour de la publication de la décision contestée) par lettre recommandée, télécopie ou courrier électronique.

PRÉSENTATION

COMPÉTITIONS JEUNES

SUITE COVID






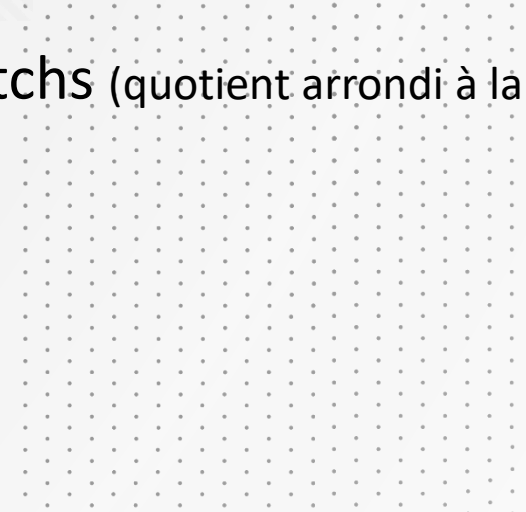
 **PV du COMEX du 16 avril 2020 fixe les conditions :**

 **Arrêt des compétitions à la date du 13 mars 2020**

 **Détermination du classement :**

 Les équipes à égalité du nombre de match : classement au nombre de points

 Les équipes n'ont pas toutes joué le même nombre de matchs : quotient issu du rapport entre son nombre de points et son nombre de matchs (quotient arrondi à la deuxième décimale au maximum)





Détermination des montées / descentes :


Si compétitions à la saison :

 Montées prévues dans le règlement

 **1 seule descente** : l'équipe la moins bien classée (si FG c'est cette équipe qui descend)

Si compétition en 2 phases :

 Pas d'accession ni rétrogradation : **saison blanche**





Détermination des montées / descentes :


Si compétitions à la saison :

 Montées prévues dans le règlement

 **1 seule descente** : l'équipe la moins bien classée (si FG c'est cette équipe qui descend)

Si compétitions en phases :

 Pas d'accès à la promotion : **saison blanche**






 **PV du COMEX du 11 mai 2020 REfixe les conditions :**

 **Si compétition en 2 phases :**

 ~~Pas d'accession ni rétrogradation : saison blanche~~

 **Accession des équipes en fonction des résultats de la 1^{ère} phase**


 **Pas de descente**






 **Pas ou peu de choix pour les ligues et districts, obligation d'application de ces règles sous peine de recours**

 **Maintien de la montée de génération**



COMPÉTITION U13



ACCESSIONS - RETROGRADATIONS SAISON 2019/2020 SUITE COVID

Janvier 2020

CHAMPIONNAT U13 LIGUE
40 EQUIPES (4 x 10)

Accèdent de
district

40



Fin de saison 2019 - 2020

CHAMPIONNAT U13 LIGUE
40 EQUIPES (4 x 10)

Accèdent en
U14 Ligue

40



CHAMPIONNAT U13 District

Accèdent en
U14 Ligue

20

ACCESSIONS - RETROGRADATIONS SAISON 2020/2021



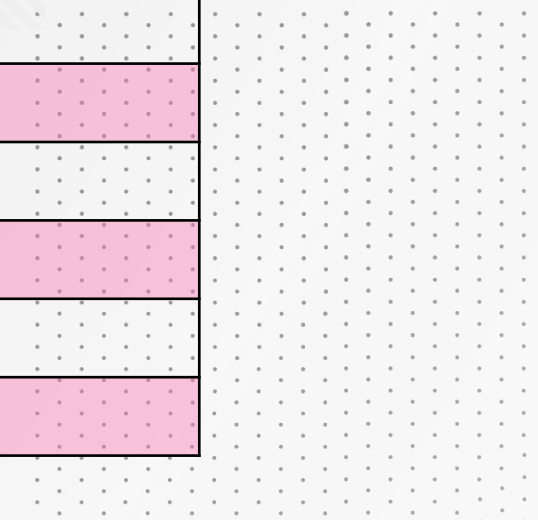
Nombre d'équipes par district :

MONTÉES DE DISTRICT

2019 – 2020

CATÉGORIE U13

Districts	Nombre d'équipes
16	1
17	2
19	1
23	1
24	1
33	5
40	1
47	1
64	2
79	2
86	2
87	1



ACCESSIONS - RETROGRADATIONS SAISON 2019/2020 SUITE COVID

Janvier 2020

CHAMPIONNAT U13 LIGUE
40 EQUIPES (4 x 10)

Accèdent de
district

40



Fin de saison 2019 - 2020

CHAMPIONNAT U13 LIGUE
40 EQUIPES (4 x 10)

Accèdent en
U14 Ligue

40



CHAMPIONNAT U13 DISTRICT

Accèdent en
U14 Ligue

20



ACCESSIONS - RETROGRADATIONS SAISON 2020/2021

Septembre 2020

CHAMPIONNAT U14 LIGUE
60 EQUIPES (6 x 10)

Accèdent de
Ligue et district

60



Fin de saison 2020 - 2021

CHAMPIONNAT U14 LIGUE
60 EQUIPES (6 x 10)

Accèdent en U15
R1

30


Descendent en
district

30



COMPÉTITION U14

COMPÉTITION SUR LA SAISON



ACCESSIONS - RETROGRADATIONS SAISON 2019/2020 SUITE COVID

Septembre 2019

CHAMPIONNAT U14 R1 30 EQUIPES (3 x 10)	Accèdent de U13 Ligue	30
CHAMPIONNAT U14 R2 30 EQUIPES (3 x 10)	Accèdent de U13 Ligue et district	30



Fin de saison 2019 - 2020

CHAMPIONNAT U14 R1 30 EQUIPES (3 x 10)	Accèdent en U15 R1	27
	Accèdent en U15 R2	3
CHAMPIONNAT U14 R2 30 EQUIPES (3 x 10)	Accèdent en U15 R1	3
	Accèdent en U15 R2	27

ACCESSIONS - RETROGRADATIONS SAISON 2020/2021

Septembre 2020

CHAMPIONNAT U15 R1 30 EQUIPES (3 x 10)	Accèdent de U14 R1 et R2	30
CHAMPIONNAT U15 R2 30 EQUIPES (3 x 10)	Accèdent de U14 R1 et R2	30



Janvier 2021

CHAMPIONNAT U15 R3 30 EQUIPES (3 x 10)	Accèdent de U15 district	30
--	-----------------------------	----



Fin de saison 2020 - 2021

CHAMPIONNAT U15 R1 30 EQUIPES (3 x 10)	Accèdent en U16 R1	27
	Accèdent en U16 R2	3
CHAMPIONNAT U15 R2 30 EQUIPES (3 x 10)	Accèdent en U16 R1	3
	Accèdent en U16 R2	11
	Desc. en district	16
CHAMPIONNAT U15 R3 30 EQUIPES (3 x 10)	Accèdent en U16 R2	3
	Desc. en district	27
CHAMPIONNAT U15 District	Accèdent en U16 R2	13

COMPÉTITION U15

COMPÉTITION SUR LA SAISON POUR

LES R1 ET EN 2 PHASES POUR LES R2



LIGUE DE FOOTBALL
NOUVELLE-AQUITAINE

ACCESSIONS - RETROGRADATIONS SAISON 2019/2020 SUITE COVID

Septembre 2019

CHAMPIONNAT U15 R1 30 EQUIPES (3 x 10)	Accèdent de U14 R1 et R2	30
--	-----------------------------	-----------



Janvier 2020

CHAMPIONNAT U15 R2 30 EQUIPES (3 x 10)	Accèdent de district	30
--	-------------------------	-----------



Fin de saison 2019 - 2020

CHAMPIONNAT U15 R1 30 EQUIPES (3 x 10)	Accèdent en U16 R1	27
	Accèdent en U16 R2	3

CHAMPIONNAT U15 R2 30 EQUIPES (3 x 10)	Accèdent en U16 R2	30
--	--------------------	-----------



CHAMPIONNAT U15 DISTRICT	Accèdent en U16 R2	17
---------------------------------	-----------------------	-----------

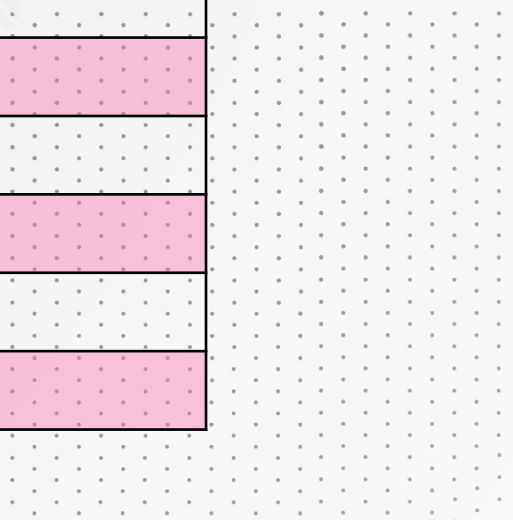
ACCESSIONS - RETROGRADATIONS SAISON 2020/2021



Nombre d'équipes par district :

MONTÉES DE DISTRICT
2019 – 2020
CATÉGORIE U15

Districts	Nombre d'équipes
16	1
17	1
19	1
23	1
24	1
33	4
40	1
47	1
64	2
79	2
86	1
87	1



ACCESSIONS - RETROGRADATIONS SAISON 2019/2020 SUITE COVID

Septembre 2019

CHAMPIONNAT U15 R1 30 EQUIPES (3 x 10)	Accèdent de U14 R1 et R2	30
--	-----------------------------	-----------



Janvier 2020

CHAMPIONNAT U15 R2 30 EQUIPES (3 x 10)	Accèdent de district	30
--	-------------------------	-----------



Fin de saison 2019 - 2020

CHAMPIONNAT U15 R1 30 EQUIPES (3 x 10)	Accèdent en U16 R1	27
	Accèdent en U16 R2	3

CHAMPIONNAT U15 R2 30 EQUIPES (3 x 10)	Accèdent en U16 R2	30
--	--------------------	-----------



CHAMPIONNAT U15 DISTRICT	Accèdent en U16 R2	17
---------------------------------	-----------------------	-----------

ACCESSIONS - RETROGRADATIONS SAISON 2020/2021

Septembre 2020

CHAMPIONNAT U16 R1 27 EQUIPES (3 x 9)	Accèdent de U15 R1	27
---	--------------------	-----------

CHAMPIONNAT U16 R2 50 EQUIPES (5 x 10)	Accèdent de U15 R1	3
	Accèdent de U15 R2	30
	Accèdent de District	17



Fin de saison 2020 - 2021


CHAMPIONNAT U16 R1 27 EQUIPES (3 x 9)	Accèdent en CN U17	1
	Accèdent en U17 R1	23
	Descendent en district	3

CHAMPIONNAT U16 R2 50 EQUIPES (5 x 10)	Accèdent en U17 R1	7
	Descendent en district	43



COMPÉTITION U16

COMPÉTITION SUR LA SAISON



ACCESSIONS - RETROGRADATIONS SAISON 2019/2020 SUITE COVID

Septembre 2019

CHAMPIONNAT U16 R1 30 EQUIPES (3 x 10)	Accèdent de U15 R1 et R2	30
CHAMPIONNAT U16 R2 30 EQUIPES (3 x 10)	Accèdent de U15 R1 et R2	30



Fin de saison 2019 - 2020

CHAMPIONNAT U16 R1 30 EQUIPES (3 x 10)	Accèdent en U17 Nat	1
	Accèdent en U17 R1	26
	Accèdent en U17 R2	3
CHAMPIONNAT U16 R2 30 EQUIPES (3 x 10)	Accèdent en U17 R1	4
	Accèdent en U17 R2	26



ACCESSIONS - RETROGRADATIONS SAISON 2020/2021

Septembre 2020

CHAMPIONNAT U17 R1 30 EQUIPES (3 x 10)	Accèdent de U17 R1 et R2	30
CHAMPIONNAT U17 R2 29 EQUIPES (2 x 10 + 1 x 9)	Accèdent de U17 R1 et R2	29



Janvier 2021

CHAMPIONNAT U17 R3 30 EQUIPES (3 x 10)	Accèdent de U17 district	30
--	-----------------------------	----



Fin de saison 2020 – 2021 (hors descente CN U17)

CHAMPIONNAT U17 R1 30 EQUIPES (3 x 10)	Accèdent en U18 R1	27
	Accèdent en U18 R2	3
CHAMPIONNAT U17 R2 29 EQUIPES (2 x 10 + 1 x 9)	Accèdent en U18 R1	3
	Accèdent en U18 R2	11
	Desc. en district	15
CHAMPIONNAT U17 R3 30 EQUIPES (3 x 10)	Accèdent en U18 R2	3
	Desc. en district	27
CHAMPIONNAT U17 District	Accèdent en U18 R2	13

COMPÉTITION U17

COMPÉTITION SUR LA SAISON POUR

LES R1 ET EN 2 PHASES POUR LES R2



LIGUE DE FOOTBALL
NOUVELLE-AQUITAINE

ACCESSIONS - RETROGRADATIONS SAISON 2019/2020 SUITE COVID

Septembre 2019

CHAMPIONNAT U17 R1 30 EQUIPES (3 x 10)	Accèdent de U16 R1 et R2	30
--	-----------------------------	-----------



Janvier 2020

CHAMPIONNAT U17 R2 30 EQUIPES (3 x 10)	Accèdent de district	30
--	-------------------------	-----------



Fin de saison 2019 - 2020

CHAMPIONNAT U17 R1 30 EQUIPES (3 x 10)	Accèdent en U18 R1	27
	Accèdent en U18 R2	3

CHAMPIONNAT U17 R2 30 EQUIPES (3 x 10)	Accèdent en U18 R2	30
--	--------------------	-----------



CHAMPIONNAT U17 District	Accèdent en U18 R2	17
---------------------------------	-----------------------	-----------

ACCESSIONS - RETROGRADATIONS SAISON 2020/2021



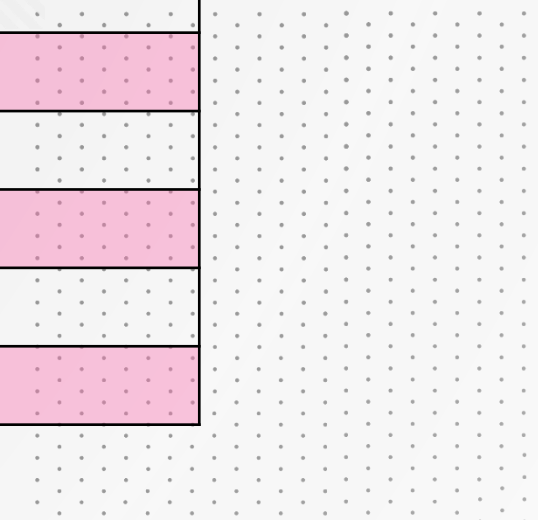
Nombre d'équipes par district :

MONTÉES DE DISTRICT

2019 – 2020

CATÉGORIE U17

Districts	Nombre d'équipes
16	1
17	1
19	1
23	1
24	1
33	3
40	1
47	1
64	2
79	2
86	2
87	1



ACCESSIONS - RETROGRADATIONS SAISON 2019/2020 SUITE COVID

Septembre 2019

CHAMPIONNAT U17 R1 30 EQUIPES (3 x 10)	Accèdent de U16 R1 et R2	30
--	-----------------------------	-----------



Janvier 2020

CHAMPIONNAT U17 R2 30 EQUIPES (3 x 10)	Accèdent de district	30
--	-------------------------	-----------



Fin de saison 2019 - 2020

CHAMPIONNAT U17 R1 30 EQUIPES (3 x 10)	Accèdent en U18 R1	27
	Accèdent en U18 R2	3

CHAMPIONNAT U17 R2 30 EQUIPES (3 x 10)	Accèdent en U18 R2	30
--	--------------------	-----------



CHAMPIONNAT U17 District	Accèdent en U18 R2	17
---------------------------------	-----------------------	-----------

ACCESSIONS - RETROGRADATIONS SAISON 2020/2021

Septembre 2020

CHAMPIONNAT U18 R1 28 EQUIPES (2 x 9 + 1 x 10)	Descend de CN U17	1*
	Accèdent de U17 R1	27

CHAMPIONNAT U18 R2 50 EQUIPES (5 x 10)	Accèdent de U17 R1	3
	Accèdent de U17 R2	30
	Accèdent de District	17



Fin de saison 2020 - 2021


CHAMPIONNAT U18 R1 28 EQUIPES (2 x 9 + 1 x 10)	Accèdent en CN U19	1
	Accèdent en U19 R1	24*
	Descendent en district	3

CHAMPIONNAT U18 R2 50 EQUIPES (5 x 10)	Accèdent en U19 R1	6*
	Descendent en district	44*

* Récupération d'équipe(s) issue(s) de CN U17

COMPÉTITION U18

COMPÉTITION SUR LA SAISON



ACCESSIONS - RETROGRADATIONS SAISON 2019/2020 SUITE COVID

Septembre 2019

CHAMPIONNAT U18 R1 30 EQUIPES (3 x 10)	Accèdent de U17 R1 et R2	30
	Accèdent de U17 R1 et R2	17
CHAMPIONNAT U18 R2 30 EQUIPES (3 x 10)	Accèdent de U17 R1 et R2	17
	Accèdent de U17 district	13



Fin de saison 2019 - 2020

CHAMPIONNAT U18 R1 30 EQUIPES (3 x 10)	Accèdent en U19 Nat	1
	Accèdent en U19 R1	26
	Accèdent en U19 R2 ou interdistricts	3
CHAMPIONNAT U18 R2 30 EQUIPES (3 x 10)	Accèdent en U19 R1	4
	Accèdent en U19 R2 ou interdistricts	26

ACCESSIONS - RETROGRADATIONS SAISON 2020/2021

Septembre 2020

CHAMPIONNAT U19 R1 30 EQUIPES (3 x 10)	Accèdent de U18 R1 et R2	30
	+	
CHAMPIONNAT U19 R2 29 EQUIPES (2 x 10 + 1 x 9)	Accèdent de U18 R1 et R2	29
	OU	
CHAMPIONNAT U19 Interdistricts	Inscription en district	




OU





En fonction de la date de reprise, possibilité d'adapter le nombre de poules et le nombre d'équipes par poule





En cas de non engagement d'équipe au niveau ligue R2 :


Pour les catégories impaires (U13 – U15 – U17) de la saison en cours

 Equipe la mieux classée dans la catégorie concernée dans le district du club qui se désiste

Pour les catégories paires (U14 – U16 – U18) de la saison en cours

 Récupération sur dossier (priorité au district concerné, puis département limitrophe puis la ligue)


 Critères du dossier idem U13 vers U14






Critères incontournables du dossier :

1. Le nombre de licenciés de la catégorie concernée :

 Si moins de 18 licenciés (au 30 avril 2020) pour la pratique à 11 : pas de possibilité d'accession

2. Uniquement pour les clubs du premier niveau de district (pas d'équipe réserve)






Critères du dossier :

1. Diplôme de la personne en charge de l'équipe (déclaré officiellement dans footclubs).

C'est l'éducateur qui est sur le banc de touche avec une déclaration sur l'honneur du président du club (en cas de non respect la ligue se réserve le droit de la non ac...)

Diplôme + licence technique	Points
BEF ou plus	20
BMF – BEES 1	15
CFF2	10
Module U13	5
CFF1 ou CFF3	2






Critères du dossier :

2. Le niveau de label jeunes (niveau en cours)


Niveau de label	Points
ELITE	10
EXCELLENCE	8
ESPOIR	6
3 projets sur 4	3
2 projets sur 4	1





Critères du dossier :

3. Avis du district : de 1 pt à 10 pts






Critères du dossier :

Critères incontournables :

1. Le nombre de licenciés de la catégorie concernée
2. Uniquement pour les clubs du premier niveau de district

Critères cumulables :

1. Diplôme de la personne en charge de l'équipe
2. Le niveau de label jeunes
3. Avis du district



RÉCUPÉRATION D'ÉQUIPE



Procédure :

